


أ أ ء



أَسَدٌ

أَسَدٌ




النشاط 1 : ألون البطاقة التي تضم حرف الهمزة

- كُؤُوسٌ
- عَدْلٌ
- سَمَاءٌ
- أَرْضٌ
- عُصْنٌ

النشاط 2 : أحيط بخط الكلمة التي تضم حرف الهمزة

- إِبْرَةٌ - دَائِرَةٌ - نيرانٌ - هَوَاءٌ - أَدْنٌ - كَنْزٌ - رُؤُوسٌ

النشاط 3 : أدمج المقاطع لتكوين كلمة

	←	هَ / وا / ءَ
	←	إِبْ / ريد / قُ
	←	رَأُ / سٌ

النشاط 11 : أربط كل جملة بالصورة التي تعبر عنها



• أَكَلَ أَنْسُ تَفَاحَةً .



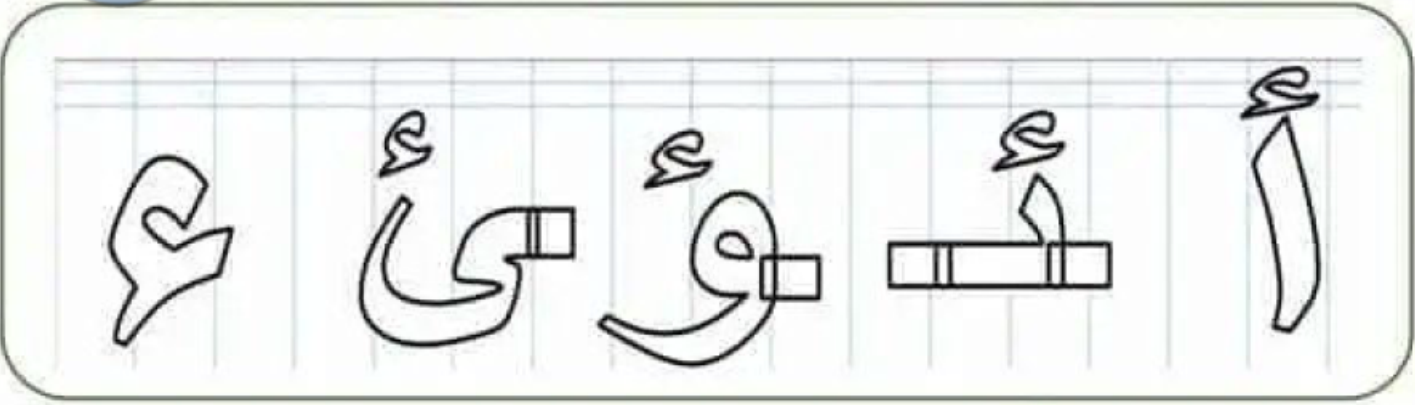
• أَكَلْتُ حَسَنَاءَ مَوْزَةً .

النشاط 12 : أنمم كل كلمة بحرف الهمزة

مُذِنَّ - مَامَ - بِرٌّ - مَا - رِيكَةً - سَدُّ
 كُوشٍ - زَنْبٌ - سَمَا - قَلَامٌ - ذَنْ - مَادَّةٌ



النشاط 13 : ألون حرف الهمزة في مختلف مواقعها



النشاط 11 : أربط كل جملة بالصورة التي تعبر عنها



• سَاحَةُ الْمَدْرَسَةِ فَسِيحَةٌ.

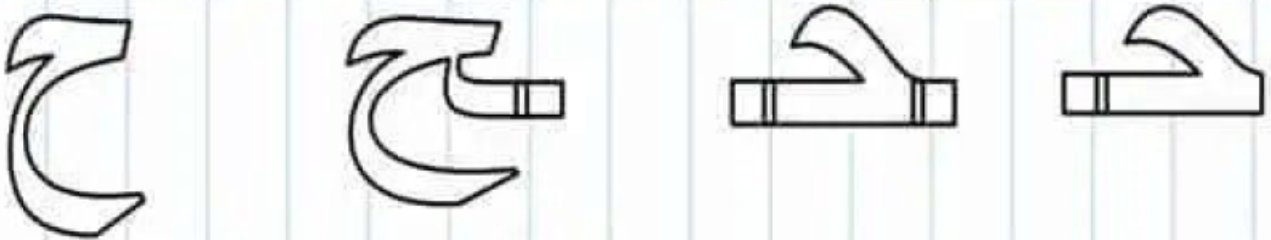


• يَسْبَحُ أَحْمَدُ فِي الْمَسْبَحِ.


النشاط 12 : أتمم كل كلمة بحرف الحاء

نَمْلَةٌ - دَاءٌ - مِدْ - بُسُورٌ - قُلٌّ - لَمَزُونٌ
 مَسْبَحٌ - سَاءٌ - صَبَاً - صَمِنٌ - شَائِنَةٌ - جَلٌّ





النشاط 13 : ألون حرف الحاء في مختلف مواقعه



النشاط 4 : أَسْمِعْ إِذَا سَمِعْتَ الصَّوْتِ (ح)



النشاط 5 : أَرْبِطْ كُلَّ كَلِمَةٍ بِالصُّورَةِ الَّتِي عَلَيْهَا

	• خَيْلٌ •	
	• نَخْلَةٌ •	
	• حِمَارٌ •	
	• شَايْنَةٌ •	

النشاط 6 : أَقْرَأْ ثُمَّ أَجْزِئِ الْكَلِمَاتِ إِلَى مَقَاطِعِ



..... / /	←	رَحِيمٌ
..... / /	←	صَبَاحٌ
..... / /	←	مِخْرَارٌ

النشاط 7 : أَكْتُبْ كُلَّ كَلِمَةٍ فِي مَكَانِهَا الْمُنَاسِبِ

يَحْفَرُ - يَضْحَكُ - تَسْبِخُ







النشاط 8 : أملأ الفراغ بالكلمة المناسبة



صَبَاحاً - حُسَامٌ

حَطَبٌ حَطَباً كَثِيراً

النشاط 9 : أكتب اسم كل صورة وألون مقطع الحاء

حِصَانٌ - حَاسِبٌ - مِمْحَاةٌ



.....

--	--	--

.....

--	--	--

.....

--	--	--

النشاط 10 : أرتب الكلمات لأكون جملة

مَحْمُودٌ

شَرِبَ

حَلِيباً




ه ه ه



هَهْدُ



هَرَّةٌ



النشاط 1 : ألون البطاقة التي تضم حرف الهاء

كُرَاسَةٌ

نَزِيَةٌ

فَتَاةٌ

نَهَارٌ

هَوَاءٌ

النشاط 2 : أحيط بخط الكلمة التي تضم حرف الهاء

هُرُوبًا - أَرْضٌ - تَافَةٌ - بَهُوٌّ - ضَبَابٌ - هِشَامٌ

النشاط 3 : أدمج المقاطع لتكوين كلمة

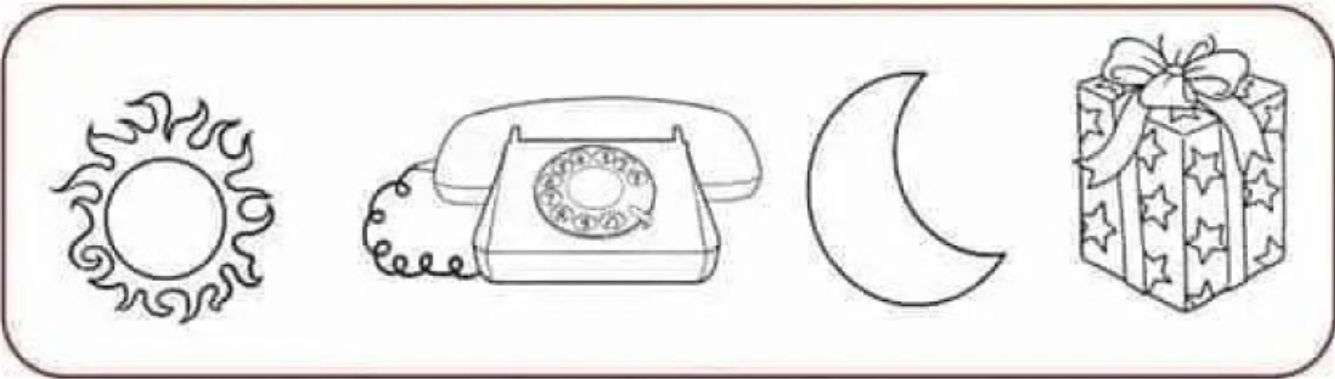
Three empty boxes for writing words formed from the syllables.

ها / شِدْ / مٌ ←



هُ / تَا / فٌ ←

سَهُ / مٌ ←

النشاط 4 : ألون إذا سمعت الصوت (ها)



النشاط 5 : أربط كل كلمة بالصورة الدالة عليها

	• هَرَمٌ •	• 
•	• زَهْرَةٌ •	•
	• مَنبَةٌ •	• 
•	• هِلَالٌ •	•

النشاط 6 : أقرأ ثم أجزئ الكلمات إلى مقاطع

..... / /	←	هِلَالٌ
..... / /	←	هُرُوبٌ
..... / /	←	نَزِيهٌ

النشاط 7 : أكتب كل كلمة في مكانها المناسب

هَدِيَّةٌ - مَهْرَجٌ - مَنبَةٌ







النشاط 8 : أَمَلِ الْفَرَاغَ بِالْكَلِمَةِ الْمُنَاسِبَةِ



جَدَّتْهَا - هَدِيَّةٌ

قَدِّمْتُ هَاجِرٌ إِلَى _____

النشاط 9 : اَكْتُبِ اسْمَ كُلِّ صَوْرَةٍ وَأَلْوَنِ مَقْطَعَ الْهَاءِ

لَهَيْبٌ - زَهْرَةٌ - هُدُودٌ



.....

--	--	--



.....

--	--	--



.....

--	--	--

النشاط 10 : أَرْتِبِ الْكَلِمَاتَ لِأَكُونَ جُمْلَةً

هَطَلٌ

مَطَرٌ

غَزِيرٌ



النشاط 11 : أربط كل جملة بالصورة التي تعبر عنها



• هَذَا هِشَامٌ يَقْرَأُ .

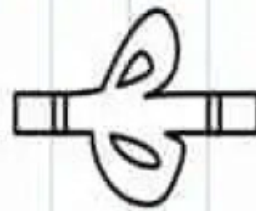


• هَذِهِ هِنْدٌ تَقْرَأُ .

النشاط 12 : أتمم كل كلمة بحرف الهاء

مُرٌّ - سَائِفٌ - سَمٌّ - رٌّ - مُنْبِيٌّ - فِدٌ
 فَوَاكِ - مَدٌ - سِدَامٌ - رِبٌّ - مِيَا - مَدٌ

النشاط 13 : ألون حرف الهاء في مختلف مواقعه



النشاط 11 : أربط كل جملة بالصورة التي تعبر عنها



• هَذَا هِشَامٌ يَقْرَأُ .

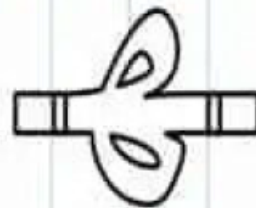


• هَذِهِ هِنْدٌ تَقْرَأُ .

النشاط 12 : أتمم كل كلمة بحرف الهاء

مُرٌّ - سَائِفٌ - سَمٌّ - رٌّ - مُنْبِيٌّ - فَدٌّ
فَوَاكٍ - مَدٌّ - سِلَامٌ - رِبٌّ - مِيَا - مَدٌّ

النشاط 13 : ألون حرف الهاء في مختلف مواقعها



النشاط 8 : أَمَلِ الْفَرَاغَ بِالْكَلِمَةِ الْمُنَاسِبَةِ



حَسَاءٌ - أُخْتِي

تَحْتَسِي أَمِينَةٌ لَذِيذًا .

النشاط 9 : اَكْتُبِ اسْمَ كُلِّ صُورَةٍ وَالْوَنَ مَقْطَعِ الْهَمْزَةِ

حِذَاءٌ - كُؤُوسٌ - أَشْجَارٌ



.....

--	--	--

.....

--	--	--

.....

--	--	--

النشاط 10 : اُرْتَبِ الْكَلِمَاتَ لِأَكُونَ جُمْلَةً


حِذَاءٌ

هَذَا

جَمِيلٌ



النشاط 4 : ألون إذا سمعت الصوت (ء)



النشاط 5 : أربط كل كلمة بالصورة الدالة عليها

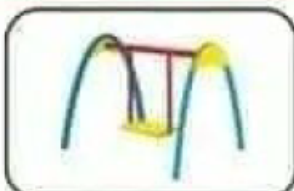


النشاط 6 : أقرأ ثم أجزئ الكلمات إلى مقاطع

..... / / ← مَسَاءٌ
 / / ← زَيْبٌ
 / / ← سُّؤَالٌ

النشاط 7 : أكتب كل كلمة في مكانها المناسب


أَرْجُوْحَةٌ - مَائِدَةٌ - إِجَاصَةٌ



ج ج ج ج ج



مَسْجِدٌ

جَرَّارٌ

ج



النشاط 1 : ألون البطاقة التي تضم حرف الجيم

جَمْرٌ نَجِيبٌ خُبْزٌ تاجٌ حَنَانٌ

النشاط 2 : أحيط بخط الكلمة التي تضم حرف الجيم

خَيْمَةٌ - جودٌ - عاجٌ - فَنَحٌ - ساجِدٌ - خارِجٌ

النشاط 3 : أدمج المقاطع لتكوين كلمة



1

عَ / جيد / بَّ ←

زُ / جا / جُ ←

جو / دُ ←

النشاط 4 : ألون إذا سمعت الصوت (ج)



النشاط 5 : أربط كل كلمة بالصورة الدالة عليها



جَرَوٌ

جَزَّارٌ

جَدٌّ

النشاط 6 : أقرأ ثم أجزئ الكلمات إلى مقاطع

..... / /



جِلْبَابٌ

..... / /



دُمْلَجٌ

..... / /



سَجِينٌ

النشاط 7 : أكتب كل كلمة في مكانها المناسب

دَجَاجَةٌ

-

خِنْجَرٌ

-

عِجْلٌ



النشاط 8 : أملأ الفراغ بالكلمة المناسبة



جَدِيداً - الْمَسْجِدِ - جَمالً

لَيْسَ جُلُباباً

وَتَوَجَّهَ إِلَى

نَجْدِي

النشاط 9 : أكتب اسم كل صورة وألون مقطع الجيم

فِنْجَانٌ - دَرَجٌ - جَمَلٌ



.....		

.....		

.....		

النشاط 10 : أرتب الكلمات لأكون جملة

جَائِعَةٌ

نِعاَجُ

مَحْجُوبٌ



النشاط 11 : أربط الصورة بالجملة المناسبة



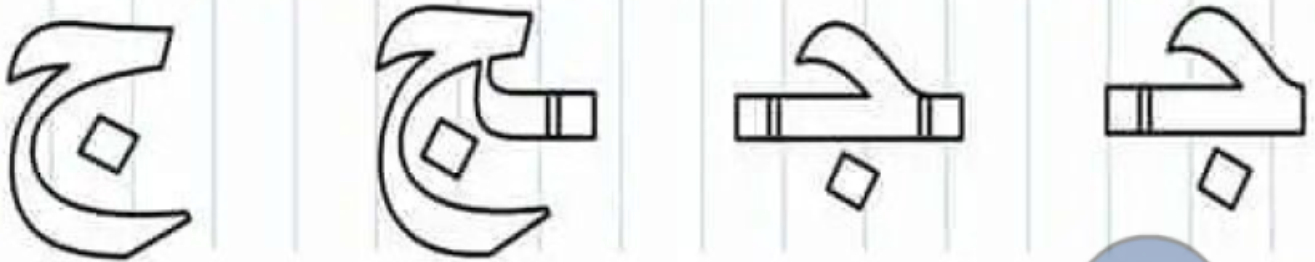
سَقَطَ الْقِرَدُ مِنْ أَعْلَى الشَّجَرَةِ.

نَامَتُ هِرَّةٌ جَوَادٍ عَلَى الْعُصْنِ.


النشاط 12 : أنم كل كلمة بحرف الجيم

دَاةٌ - دَيٌّ - دِنٌّ - دَاصٌ - دَرَاةٌ - عَيْنٌ
نَاژٌ - رَسٌّ - مَسْدٌ - دُمْدٌ - نَقَا - لِبَابٌ

النشاط 13 : ألون حرف الجيم في مختلف مواقعه



خ خ خ



حروف

خ



خفاش

خ



النشاط 1 : ألون البطاقة التي تضم حرف الخاء

رَخِيصٌ

سَحُورٌ

فِرَاحٌ

جِرَادَةٌ

خَبْرٌ

النشاط 2 : أحيط بخط الكلمة التي تضم حرف الخاء

بَخْسٌ - خِرْفَانٌ - سُجُودٌ - فِخَاخٌ - حِجَابٌ - صُخُورٌ


النشاط 3 : أدمج المقاطع لتكوين كلمة

فِ / خَا / خُ ←

صُ / خُو / رٌ ←

خَا / دِبَا / جُ / نَةٌ ←

النشاط 4 : أَلِوَن إِذَا سَمَعْتَ الصَّوْت (خ)



النشاط 5 : أَرِطْ كُل كَلِمَة بِالصَّوْرَة الدَّالَة عَلَيْهَا

		
صَارُوخٌ	خَشَبٌ	نَخْلَةٌ

النشاط 6 : أَقْرَأْ ثُمَّ أَجْزِئِ الكَلِمَاتِ إِلَى مَقَاطِعِ




..... / /	←	خَيْوُطٌ
..... / /	←	أَخَذَ
..... / /	←	بُخَارٌ

النشاط 7 : أَكْتُبْ كُل كَلِمَة فِي مَكَانِهَا الْمُنَاسِبِ

خَيْمَةٌ - أَخْطَبُوطٌ - فِرَاحٌ







النشاط 8 : أملأ الفراغ بالكلمة المناسبة



خُبْزًا - أُمِّي - خُضِرِ

طَبَخْتُ شُرَّةً

وَحَبَّزْتُ أُخْتِي شَهِيًّا

النشاط 9 : أكتب اسم كل صورة وألون مقطع الخاء

خُذْرُوفٌ - صُخُورٌ - خَاتَمٌ



.....

--	--	--

.....

--	--	--

.....

--	--	--

النشاط 10 : أرتب الكلمات لأكون جملة

دَخَلَ

الْخَيْمَةَ

خَالِدٌ

إِلَى



النشاط 11 : أربط الصورة بالجملة المناسبة



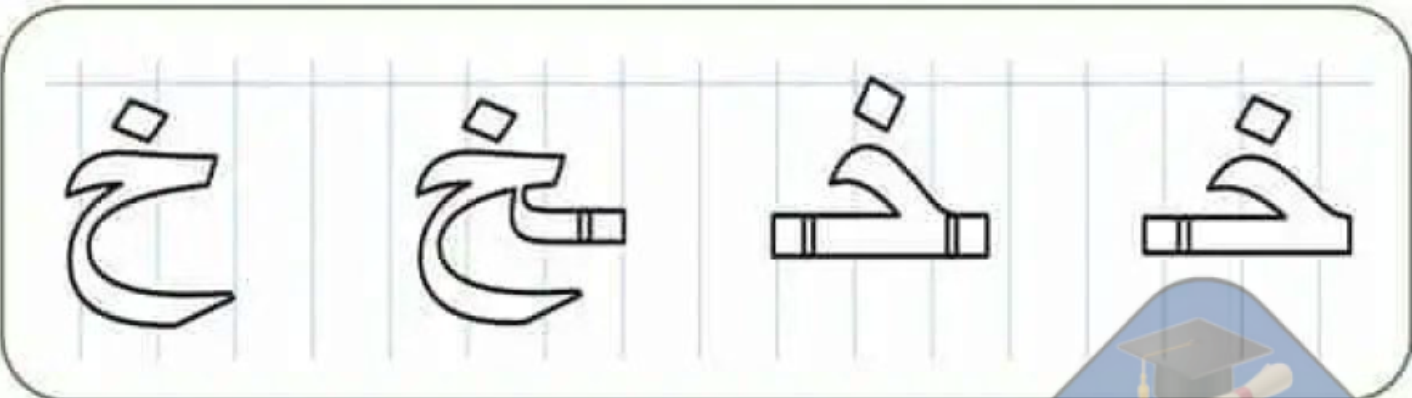
• اِخْتَبَاتُ خَوْلَةَ خَلْفَ الشَّجَرَةِ.

• اِخْتَبَاتُ خَوْلَةَ وَرَاءَ اِخْتِهَا.


النشاط 12 : أتمم كل كلمة بحرف الخاء

مَطْبَ - نَجْر - نَلَّة - بَا مَرَّة - ذُرُوف - فَاش
 و - رَح - يُوْط - بَز - صَارُو - مَال

النشاط 13 : ألون حرف الخاء في مختلف مواقعه



النشاط 4 : ألون إذا سمعت الصوت (غ)



النشاط 5 : أربط كل كلمة بالصورة الدالة عليها

		
رَغِيفًا	غُيُومٌ	غُرْبَالٌ

النشاط 6 : أقرأ ثم أجزئ الكلمات إلى مقاطع

..... / /	←	غُرُوبٌ
..... / /	←	غِذَاءٌ
..... / /	←	غَابَةٌ

النشاط 7 : أكتب كل كلمة في مكانها المناسب

غَزَالَةٌ - بَبْغَاءٌ - غُصْنٌ







النشاط 11 : أربط الصورة بالجملة المناسبة



• يُغَنِّي الْغُرَابُ لِلتَّعَلَبِ .

• يُغَنِّي الْغُرَابُ لِلغَزَالَةِ .

النشاط 12 : أتمم كل كلمة بحرف الغين

صَبَاً - رُوبٌ - يُحْيِي - رَجِيفٌ - آبَةٌ - مَزَالَةٌ
 مَرَبٌ - سَمٌ - مِيرًا - سَيْئَةٌ - زَفَةٌ - أَمَضٌ

النشاط 13 : ألون حرف الغين في مختلف مواقعها

خ غ غ غ



2022/2023

حرف الكاف (ك)

مدرسة 20 فشت

الوحدة 4 أس 4

إتاج كتابي

المستوى الأول

ك ك ك

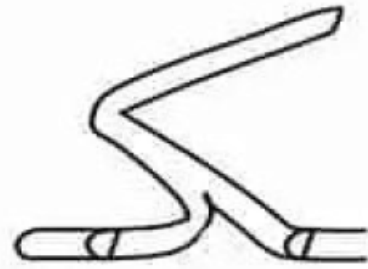


كَلْبٌ

ك



دِيكٌ



نَجْهِنِي

النشاط 1 : ألون البطاقة التي تضم حرف الكاف

يَكْنِسُ

شَوْكٌ

بِطَاقَةٌ

كَاتِبٌ

سُكَّرٌ

النشاط 2 : أحيط بخط الكلمة التي تضم حرف الكاف

كوبٌ - مكانٌ - حاسوبٌ - كيسٌ - سكينٌ - جدارٌ


النشاط 3 : أدمج المقاطع لتكوين كلمة

ك / رو / م ←




أف / كا / ر ←

ب / ك / ن ←

النشاط 4 : ألون إذا سمعت الصوت (ك)



النشاط 5 : أربط كل كلمة بالصورة الدالة عليها

		
كَبَّة	مُلايِم	دِيك

النشاط 6 : أقرأ ثم أجزئ الكلمات إلى مقاطع

..... / /	←	مَسْكَنٌ
..... / /	←	كَرَزٌ
..... / /	←	كَاتِبٌ



النشاط 7 : أكتب كل كلمة في مكانها المناسب

عَنْكَبوتٌ - كُرْسِيٌّ - كَبَشٌ



النشاط 11 : أربط الصورة بالجملة المناسبة



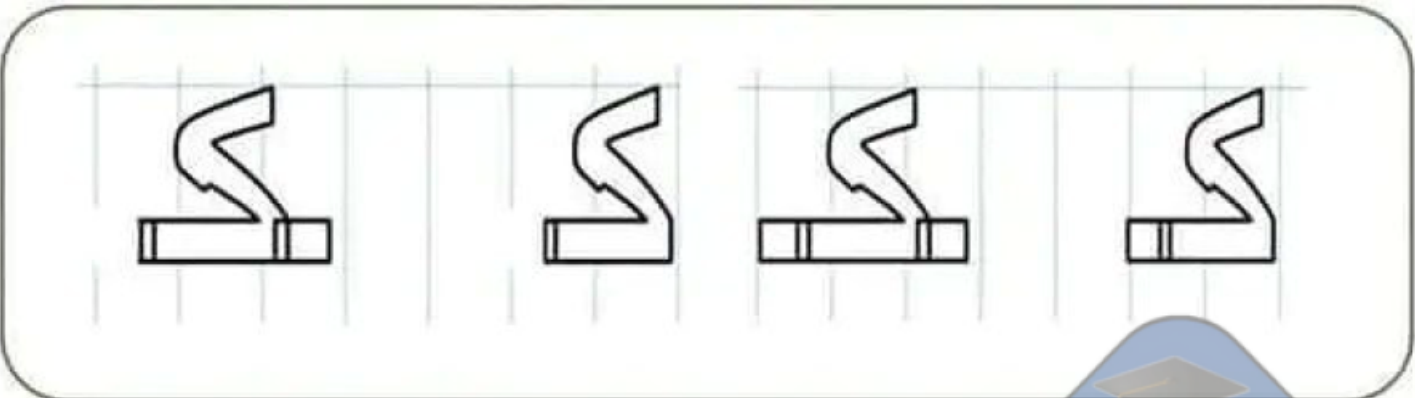
• كَرِيمٌ وَسُكَيْنَةٌ فِي الْمَكْتَبَةِ .

• كَرِيمٌ وَسُكَيْنَةٌ فِي الْحَدِيقَةِ .

النشاط 12 : أتمم كل كلمة بحرف الكاف

مُلاَمٌ - سَمَةٌ - لَابٌ - مَسَابٌ - مِسْوَاهٌ
 مَسْتَبٌ - مَسْنُونٌ - دِيَةٌ - مَرَّةٌ - مَغْفَةٌ

النشاط 13 : ألون حرف الكاف في مختلف مواقعها



2022/2023

حرف الثاء (ث)

مدرسة 20 غشت

الوحدة 4 أس 4


إنتاج كتابي

المستوى الأول

ث ث ث



تَغَلَبْتُ



تُعْبَانُ



النشاط 1 : ألون البطاقة التي تضم حرف الثاء

توت

أثاث

تَمْرِين

كثِير

تَلِيجَة

النشاط 2 : أحيط بخط الكلمة التي تضم حرف الثاء

فَتَاةٌ - مِثْقَابٌ - يَتَّبِعُ - هَيْئَمٌ - يَمَامَةٌ - عُنْمَانُ

النشاط 3 : أدمج المقاطع لتكوين كلمة


حَ / حِد / ثُ ←

تَمَ / ثِب / لٌ ←




ثُ / مَ / رٌ ←

Three empty boxes for writing the words formed from the segments.

النشاط 4 : ألون إذا سمعت الصوت (ث)



النشاط 5 : أربط كل كلمة بالصورة الدالة عليها

		
كُور	مَثَلَتُّ	ثَلَاجَةٌ

النشاط 6 : أقرأ ثم أجزئ الكلمات إلى مقاطع



..... / / ← لِثَامٌ
 / / ← مِحْرَاتٌ
 / / ← أَثَاتٌ

النشاط 7 : أكتب كل كلمة في مكانها المناسب

اِثْنَانِ - ثَلَاثَةٌ - ثَمَانِيَةٌ

2

8

3

النشاط 11 : أربط الصورة بالجملة المناسبة



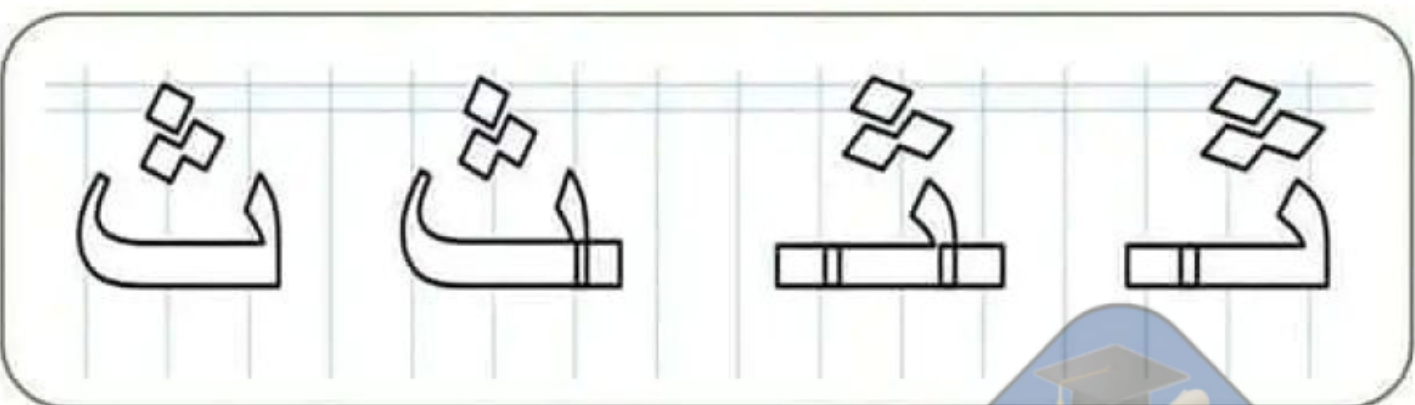
• تَلْعَبُ كَوْتَرُ بِدَرَاغَتِهَا.

• تَلْعَبُ كَوْتَرُ بِدُمَيْتِهَا.

النشاط 12 : أتمم كل كلمة بحرف الثاء

مُـ - - وَزٌّ - - حَوْمٌ - - أَبْعُ - - لَمَجٌ - - رَرِيًا
 لَآءٌ - - غَلَبٌ - - أَلَا - - رِيْدَةٌ - - شَبٌ - - يَابٌ

النشاط 13 : ألون حرف الثاء في مختلف مواقعه



ق

قِطَارٌ



ق ق ق



ق

قَلَمٌ



النشاط 1 : ألون البطاقة التي تضم حرف القاف

نَجْهِنِي

رِزْقٌ

فُرْسَانٌ

قُمَّةٌ

نَاقِلَةٌ

صُفُوفٌ

النشاط 2 : أحيط بخط الكلمة التي تضم حرف القاف

فِئْرَانٌ - قَسَمٌ - بَقَالٌ - أَرْقَامٌ - نَافُورَةٌ - جَفَافٌ

النشاط 3 : أدمج المقاطع لتكوين كلمة

دَ / قِبَ / قِ

قَطَ / مَ / رٌ

زُ / فَا / قِ



2022/2023

حرف القاف (ق)

مدرسة 20 غشت

الوحدة 5 أس 1

إنتاج كتابي

المستوى الأول

ققق



قطار

ق



قلم

ق



نَجْهِنِي

النشاط 1 : ألون البطاقة التي تضم حرف القاف

صُفوف

ناقلَة

قُمَّة

فُرسان

رِزق

النشاط 2 : أحيط بخط الكلمة التي تضم حرف القاف

فِئران - قَسَم - بَقال - أرقام - نافورة - جفاف

النشاط 3 : أدمج المقاطع لتكوين كلمة

د / قِب / ق

قَط / م / ر

ز / فا / ق

النشاط 4 : أصل بخط إذا سمعت الصوت (ق)











النشاط 5 : أربط كل كلمة بالصورة الدالة عليها

		
لِصَاقٌ	فِطَارٌ	حَقِيبَةٌ

النشاط 6 : أقرأ ثم أجزئ الكلمات إلى مقاطع

..... / /	←	قِرَانٌ
..... / /	←	سَقِيمٌ
..... / /	←	يَقُولُ

النشاط 7 : أكتب كل كلمة في مكانها المناسب

قِلَادَةٌ	-	لِقْلَاقٌ	-	أَقْلَامٌ
				
<input type="text"/>		<input type="text"/>		<input type="text"/>



النشاط 11 : أربط الصورة بالجملة المناسبة



• يَقْرَأُ طَارِقٌ الْقِصَّةَ .

• يَكْتُبُ طَارِقٌ دُرُوسَهُ .

النشاط 12 : أتمم كل كلمة بحرف القاف

طَرِيحٌ - لَمَمٌ - مِرْصٌ - لَادَةٌ - مِلْمَقَةٌ - خَلَا
 لَلَا - زُدٌ - قَرِيحٌ - حَمْرٌ - بَزْوٌ - مُسَابِلَةٌ

النشاط 13 : ألون حرف القاف في مختلف مواقعه


ق ق ق ق

ش ش ش



شَجَرَةٌ

ش



شَجَرَةٌ

ش



النشاط 1 : ألون البطاقة التي تضم حرف الشين

سَوَسَنُ

مُبَاشِرٌ

مَشْتَلٌ

سُكَّانٌ

شَبَابٌ

النشاط 2 : أحيط بخط الكلمة التي تضم حرف الشين

كَشْتَفٌ - شَاهِدٌ - سُرُورٌ - مِشْمِشٌ - سِبَاحَةٌ - شَخْصٌ

النشاط 3 : أدمج المقاطع لتكوين كلمة

نَجَّحْنِي

بَ / شَو / شٌ ←

نَ / شِب / طٌ ←

مِشْ / وَا / ةٌ ←

النشاط 4 : أصل بخط إذا سمعت الصوت (ش)

النشاط 5 : أصل بين الكلمة و الصورة المناسبة

	<input type="checkbox"/> شَمْسٌ <input type="checkbox"/> قِرْنٌ <input type="checkbox"/> شَحْرَةٌ <input type="checkbox"/> فَرَانَةٌ	
		

النشاط 6 : أقرأ ثم أجزئ الكلمات إلى مقاطع

..... / /	←	نَشِيدٌ
..... / /	←	شُهُورٌ
..... / /	←	شَاهِدٌ

النشاط 7 : أكتب كل كلمة في مكانها المناسب

الشَّاحِنَةُ - الرِّيشَةُ - الأَفْرَاشَاتُ



النشاط 8 : أملأ الفراغ بالكلمة المناسبة



شَجَرَةٌ - شُحْرُورٌ

يَشُدُّوْ عَلَى عُصْنِ

النشاط 9 : اكتب اسم كل صورة وألوان مقطع الشين

أشجارٌ - مشمشٌ - طربوشٌ



.....

.....

.....

.....

.....

.....

النشاط 10 : أرتب الكلمات لأكون جملة

أشعلتُ

شيماءُ

شمعةٌ



النشاط 8 : أملأ الفراغ بالكلمة المناسبة



شَجَرَةٌ - شُحْرُورٌ

يَشُدُّوْ عَلَى عَصَنِْ

النشاط 9 : اكتب اسم كل صورة وألوان مقطع الشين



أشجارٌ - مشمشٌ - طربوشٌ



.....

--	--	--



.....

--	--	--



.....

--	--	--

النشاط 10 : أرتب الكلمات لأكون جملة

أشعلتُ

شيماءُ

شمعةٌ



النشاط 11 : أضع علامة (x) أمام الجملة المناسبة للصورة :



الشَّجَرَةُ مُثْمِرَةٌ .

الشَّمْسُ مُشْرِقَةٌ .

النشاط 12 : أتمم كل كلمة بحرف الشين

عُ - كَلٌّ - مَسٌّ - فَرَاةٌ - مِمِّ - مَوْعٌ
 عَزَّةٌ - هُوْرٌ - جَزَةٌ - مَنَارٌ - كَبٌّ - مَعَّةٌ

النشاط 13 : ألون حرف الشين في مختلف مواقعه

ش ش ش ش

2022/2023

حرف الواو (و)

مدرسة 20 غشت

الوحدة 5 أس 2

إنتاج كتابي

المستوى الأول

و و



وَزْدَةٌ



نَجَّهِي



خَرْوْفٌ



النشاط 1 : ألون البطاقة التي تضم حرف الواو

زَهِيرَةٌ

صَحْوٌ

وَدِيعَةٌ

رَأِيسٌ

وَرُودٌ

النشاط 2 : أحيط بخط الكلمة التي تضم حرف الواو

وَالِدٌ - رَائِعٌ - وَرَقَةٌ - مِكْوَاةٌ - طَابِعَةٌ - جَوْ - فُرْنٌ

النشاط 3 : أدمج المقاطع لتكوين كلمة

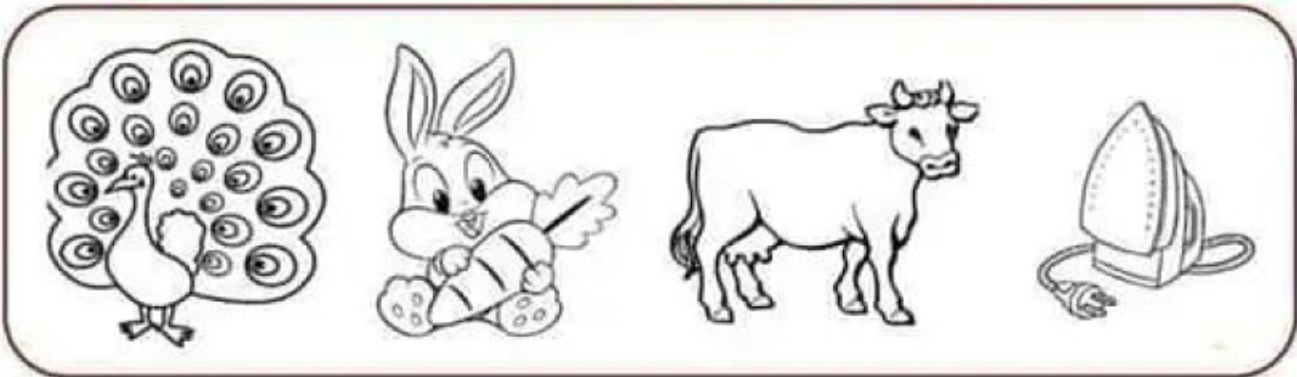
Three empty boxes for writing the words formed from the syllables.

وُ / حو / شْ ←


وَجْدُ / دَ / ةُ ←

طَ / وِ / لٌ ←

النشاط 4 : ألون إذا سمعت الصوت (و)



النشاط 5 : أشطب ما ليس في الصورة



مَكْتَبٌ - حاسوبٌ - زَوْرَقٌ
سَيَّارَةٌ - وِلْدٌ - كُرْسِيٌّ

النشاط 6 : أقرأ ثم أجزئ الكلمات إلى مقاطع

نَوَالٌ ← / /

سِوَارٌ ← / /


مَوْلِدٌ ← / /

النشاط 7 : أكتب كل كلمة في مكانها المناسب

مُصَوِّرَةٌ - وَاحِدٌ - وَطْوَاطٌ



النشاط 8 : أملأ الفراغ بالكلمة المناسبة




وَرَقٌ - وَدَادٌ

صَنَعَتْ زَوْرَقاً مِنْ

النشاط 9 : اكتب اسم كل صورة وألون مقطع الواو

لَوْحَةٌ - جَوْرِبٌ - وَعَاءٌ



.....

.....

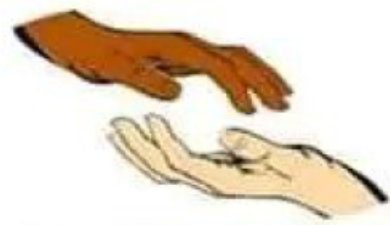
.....

النشاط 10 : أرتب الكلمات لأكون جملة

سَلَوَى وَرُوداً تَقَطِيفُ



ي ي ي



يَدٌ



يَدٌ



النشاط 1 : ألون البطاقة التي تضم حرف الياء

يُرَاوِعُ

بِرُكَّةٌ

تَسْمَعُ

بِيضَاوِيٌّ

يَوْمٌ

النشاط 2 : أحيط بخط الكلمة التي تضم حرف الياء

فَنَانٌ - شَائِيٌّ - ثَالِثٌ - تَضْيِيقٌ - كَاتِبٌ - خَيْوَلٌ - نَائِيٌّ

النشاط 3 : أدمج المقاطع لتكوين كلمة

را / يَ / ةٌ ←

يو / سُدُّ / فُ ←

شا / يِّ ←

النشاط 11 : أضع علامة (x) أمام الجملة المناسبة للصورة :



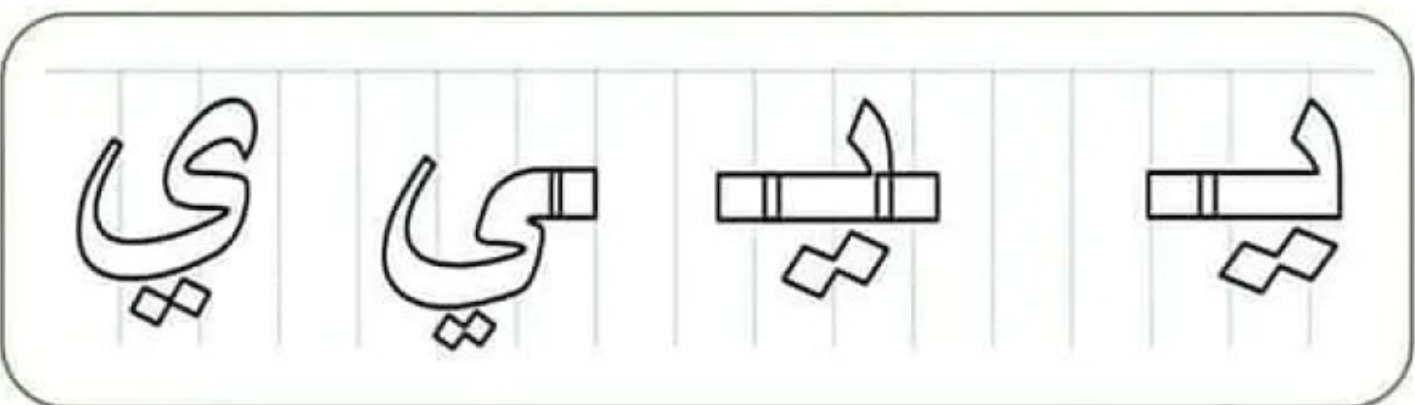
يَلْعَبُ يَوْسُفُ كُرَّةَ الْقَدَمِ .

يَلْعَبُ يَوْسُفُ كُرَّةَ السَّلَّةِ .

النشاط 12 : أتمم كل كلمة بحرف الياء

بَضُ - جَدُ - صَدَلِيَّةٌ - بُسُوْتُ - دُدُ - خِيَامٌ
 عُرُونٌ - وُسُوسٌ - نَأُ - وُسُفُ - شَأُ - خُحُولٌ

النشاط 13 : ألون حرف الياء في مختلف مواقعه



الوحدة 5 أس 3

إنتاج كتابي

المستوى الأول

النشاط 1 : ألون كلمات الهاء بالأصفر وكلمات الميم بالأخضر.

طَبِيعَةٌ

مِسَاحَةٌ

ظَهْرٌ

مَلَائِكَةٌ

سَكَنٌ

هُبُوطٌ

مَسَاحِجٌ

أَنْهَارٌ

قَرْيَةٌ

لَاعِبٌ

هَارِبٌ

بُرُكَانٌ

نَجْهِنِي

النشاط 2 : أجزئ الكلمات إلى مقاطع.

..... / / /



كَهْرِبَاءٌ

..... / / /



مُسَاهِمٌ

..... / / /



مَلَاعِبٌ

..... / / /



كَلِمَاتٌ

النشاط 3 : أشطب العنصر الدخيل.

فَلَاحٌ

بَادِيَةٌ

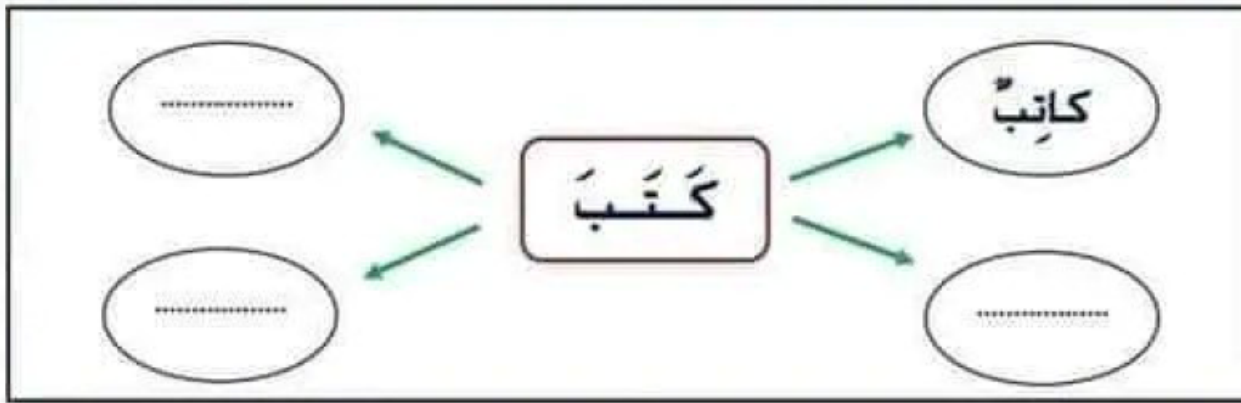
قَرْيَةٌ

مِحْرَاتٌ

شَارِعٌ

حَقْلٌ

النشاط 4 : أبحث عن عائلة كلمة " كَتَبَ "




النشاط 5 : أعبّر عن الصورة في جملة



النشاط 6 : أكمل شبكة المفردات



النشاط 8 : أملأ الفراغ بالكلمة المناسبة




الْيَمْنَى - سَفِيَانُ

يُسَلِّمُ بِيَدِهِ

النشاط 9 : اكتب اسم كل صورة وألوان مقطع الباء




مَذْيَاعٌ - خِيَامٌ - خَيْوَلٌ




.....

.....



.....

.....



.....

.....

النشاط 10 : أرتب الكلمات لأكون جملة

تُحَلِّقُ

الطَّيُورُ

في الْجَوِّ



النشاط 11 : أصل الكلمات بسهم لآكون جملا مفيدة .

تَرْتَبُ	ن	الرَّاعِي	ن	بِالْكُرَةِ	ن
يَلْعَبُ	ن	أُمِّي	ن	الْغُرْفَةَ	ن
يُرْعَى	ن	اللَّاعِبُ	ن	الْغَنَمَ	ن



النشاط 12 : أصل بين الكلمة وضدها

جَمِيلٌ	ن	قَصِيرٌ	ن
طَوِيلٌ	ن	بَعِيدٌ	ن
قَرِيبٌ	ن	قَبِيحٌ	ن

النشاط 13 : أملأ الجدول بما يناسب مما يلي

* الْعَصَافِيرُ * الشَّاطِئُ * الرَّمْلُ * العُشْبُ * الصَّدَفَاتُ * الشَّجَرَةُ

_____ .	_____ .	_____ .	الْبَحْرُ
_____ .	_____ .	_____ .	الْغَابَةُ

المستوى الأول

إنتاج كتابي

الوحدة 5 أس 4

نَجْهِي

النشاط 1 : ألون كلمات الرء بالأصفر وكلمات الزاي بالأخضر.

رَبِيعٌ	حَاسِبٌ	نَزِيفٌ	كَرْمٌ	وَاسِعَةٌ	فَرَاغٌ
نَجَاةٌ	زُبْدَةٌ	صَبُورٌ	حُزْمَةٌ	زَلِيفَةٌ	تَعَاوُنٌ

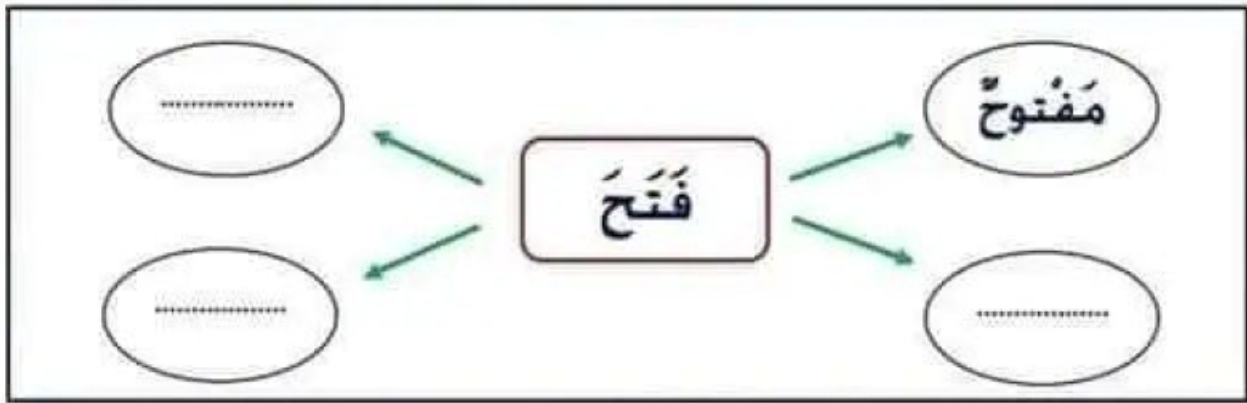
النشاط 2 : أجزئ الكلمات إلى مقاطع.

..... / / /	←	قَذِيفَةٌ
..... / / /	←	مُدَافِعٌ
..... / / /	←	رَذَاذًا
..... / / /	←	مُسَاعِدٌ

النشاط 3 : أشطب العنصر الدخيل

أَزْهَارٌ	حَدِيقَةٌ	طَبِيبٌ
أَشْجَارٌ	عُشْبٌ	فَرَاشَاتٌ

النشاط 4 : أبحث عن عائلة كلمة " فَتَحَ "



النشاط 5 : أعبر عن الصورة في جملة.

النشاط 6 : أكمل شبكة المفردات.



النشاط 7 : أرتب وأتمم الجمل.

* الصِّيَادُ (أَلْغَابَةِ - فِي)

* أَلْعُصْفُورُ (أَلْعُصْنِ - عَلَى)

النشاط 8 : أحوّل الجملة بملء الفراغ بالكلمة المناسبة.

كَنْسْتُمْ - كَنْسْتِ - كَنْسَتْ

* أَنَا كَنْسْتُ حَدِيقَةَ الْحَيِّ . * أَنْتَ حَدِيقَةَ الْحَيِّ .

* أَنْتِ حَدِيقَةَ الْحَيِّ . * أَنْتُمْ حَدِيقَةَ الْحَيِّ .

النشاط 9 : أكمل بالكلمة المناسبة لأكوّن جملة مفيدة.

نَظِيفَةٌ - لَذِيذٌ - بَارِدٌ - مُمْتَعَةٌ

* أَلْجَوُّ * أَلْمِشْمِشُ

* أَلْحِكَايَةُ * أَلْعُرْفَةُ

النشاط 10 : أرتب الكلمات التالية لأكوّن جملة مفيدة.

* حَدِيقَةٌ - نَظْفًا - الْحَيِّ - الْأَطْفَالُ

النشاط 11 : أصل الكلمات بسهم لأكون جملاً مفيدة .

حَرَثَ	ن	التَّلَامِيذُ	ن	الْحَقْلُ	ن
نَظَّفَا	ن	الطَّبِيبُ	ن	السَّاحَةُ	ن
فَحَصَ	ن	الْفَلَّاحُ	ن	المَرِيضُ	ن

النشاط 12 : أصل بين الكلمة وضدها

جَدِيدٌ	ن	حَزِينٌ	ن
سَعِيدٌ	ن	كَبِيرٌ	ن
صَغِيرٌ	ن	قَدِيمٌ	ن

النشاط 13 : أملأ الجدول بما يناسب مما يلي .

* أَلْيَاسَمِينُ * أَلْبَصَلُ * أَلْجَزْرُ * أَلْفُلُّ * أَلْبَطَاطِسُ * أَلرَّيْحَانُ

_____ .	_____ .	_____ .	أَلْخَضْرُ
_____ .	_____ .	_____ .	أَلزُّهُورُ

النشاط 11 : أصل الكلمات بسهم لأكون جملاً مفيدة .

حَرَّثَ	ن	التَّلَامِيذُ	ن	الْحَقْلُ	ن
نَظَّفَا	ن	الطَّبِيبُ	ن	السَّاحَةُ	ن
فَحَّصَ	ن	الْفَلَّاحُ	ن	الْمَرِيضُ	ن

النشاط 12 : أصل بين الكلمة وضدها

جَدِيدٌ	ن	حَزِينٌ	ن
سَعِيدٌ	ن	كَبِيرٌ	ن
صَغِيرٌ	ن	قَدِيمٌ	ن

النشاط 13 : أملأ الجدول بما يناسب مما يلي .

* أَلْيَاسَمِينُ * أَلْبَصَلُ * أَلْجَزْرُ * أَلْفُلُّ * أَلْبَطَاطِسُ * أَلرَّيْحَانُ

_____ .	_____ .	_____ .	أَلْخَضْرُ
_____ .	_____ .	_____ .	أَلزُّهُورُ

مدرسة 20 غشت الحروف المتشابهة : (ب / ي / ن / ت / ث) 2022/2023

المستوى الأول إنتاج كتابي الوحدة 6 أس 1

النشاط 1 : ألون كلمات التاء بالأحمر وكلمات الثاء بالأزرق.

سَعِيدٌ	تُمَارِسُ	ثِيْرَانٌ	وَرَقٌ	تُعْبَانُ	رِيَاضِيٌّ
ثَالِثٌ	سَبِيْلٌ	مَتَاعِبٌ	مِثَالٌ	نِيْرَانٌ	كُتَابٌ

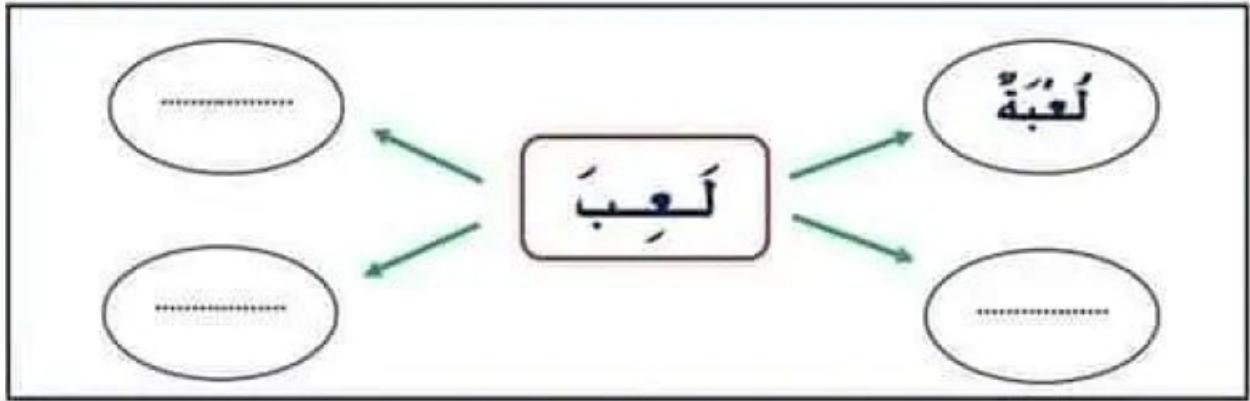
النشاط 2 : أجزئ الكلمات إلى مقاطع.

..... / / /	←	مَحْرُوثٌ
..... / / /	←	تَثَاءَبٌ
..... / / /	←	يَمِيْنٌ
..... / / /	←	نَبَاتَاتٌ

النشاط 3 : أشطب العنصر الدخيل.

كُرَّةٌ	أَرْجُوْحَةٌ	لُعْبٌ
مَلْعَبٌ	رِيَاضَةٌ	كِتَابٌ

النشاط 4 : أبحث عن عائلة كلمة " لَعِبَ "



النشاط 5 : أعبر عن الصورة في جملة.

النشاط 6 : أكمل شبكة المفردات.



النشاط 7 : أرتب وأتمم الجمل .

* الدَّوَاءُ (الصَّيْدَلِيَّةُ - فِي)

* الْمُصَلِّونَ (الْمَسْجِدِ - فِي)

النشاط 8 : أحوّل الجملة بملء الفراغ بالكلمة المناسبة .

عَزَفْتَنَ - عَزَفْتَ - عَزَفْتُمُ

* أَنْتِ عَزَفْتِ مَعَ الْبَهْلَوَانِ . * أَنْتُمْ مَعَ الْبَهْلَوَانِ .

* أَنْتَ مَعَ الْبَهْلَوَانِ . * أَنْتُنَّ مَعَ الْبَهْلَوَانِ .

النشاط 9 : أكمل بالكلمة المناسبة لأكوّن جملة مفيدة .

ظَرِيفٌ - شَهِيٌّ - مُجْتَهِدَةٌ - وَاسِعٌ

* التَّلْمِيذَةُ * الطَّعَامُ

* الْبَهْلَوَانُ * الْمَلْعَبُ

النشاط 10 : أرتب الكلمات التالية لأكوّن جملة مفيدة .

وَيُعْنِي - وَيَمْرَحُونَ - يَرْقُصُونَ - يَعْرِفُ

* الْبَهْلَوَانُ وَالْأَطْفَالُ

النشاط 11 : أصل الكلمات بسهم لأكون جملا مفيدة .

قَذَفَ	ن	الضَّيْفُ	ن	الجَوَائِزُ	ن
تَنَاوَلَ	ن	الْأَسْتَاذَةُ	ن	الْغَدَاءُ	ن
وَزَعَتِ	ن	الْأَلْعَبُ	ن	الْكُرَّةُ	ن

النشاط 12 : أصل بين الكلمة وضدها .

مَجْتَهَدٌ	ن	بَطِيءٌ	ن
سَرِيعٌ	ن	مُغْلَقٌ	ن
مَفْتُوحٌ	ن	مُتَكَاسِلٌ	ن

النشاط 13 : أملأ الجدول بما يناسب مما يلي .

* مُتَسَابِقٌ * مُمَرِّضٌ * جَرِيٌّ * كُرَاتٌ * مَرِيضٌ * طَبِيبٌ

.....	الْمُسْتَشْفَى
.....	الرِّيَاضَةُ

مدرسة 20 غشت الحروف المتشابهة : (ص / ض / ط / ظ) 2022/2023

المستوى الأول إنتاج كتابي الوحدة 6 أس 3

النشاط 1 : ألون كلمات الصاد بالأصفر وكلمات الضاد بالأخضر.

ضِمَادَةٌ	بَصَمَاتٌ	ظِلَالٌ	أَصْبِصٌ	رَضَاعَةٌ	مِنْظَارٌ
ظَرِيفٌ	سُطُورٌ	بُضَائِعٌ	صَاحِبٌ	مَطْرِيَّةٌ	بَصِيرٌ

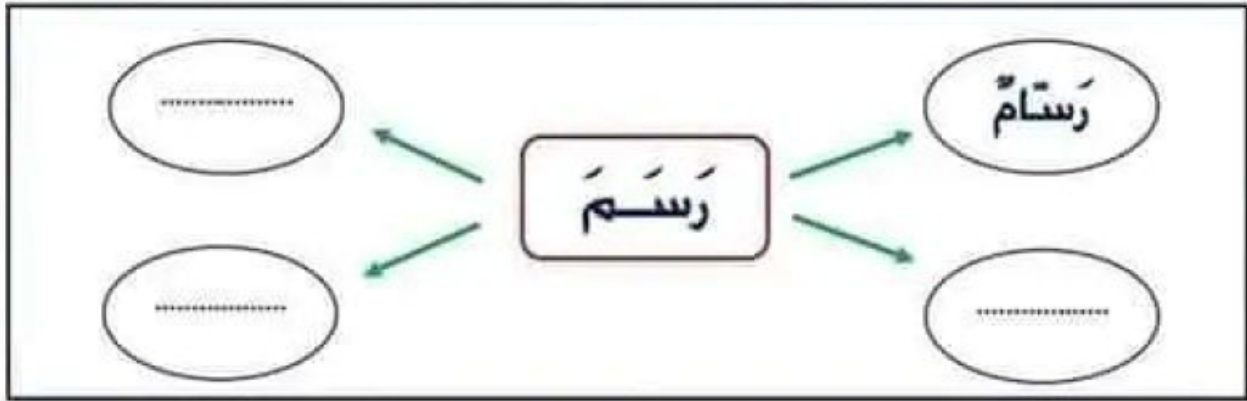
النشاط 2 : أجزئ الكلمات إلى مقاطع.

..... / / /	←	يَسْتَطِيعُ
..... / / /	←	صَدَمَاتٌ
..... / / /	←	يَطِيرَانٌ
..... / / /	←	مَضْرُوبَةٌ

النشاط 3 : أشطب العنصر الدخيل.

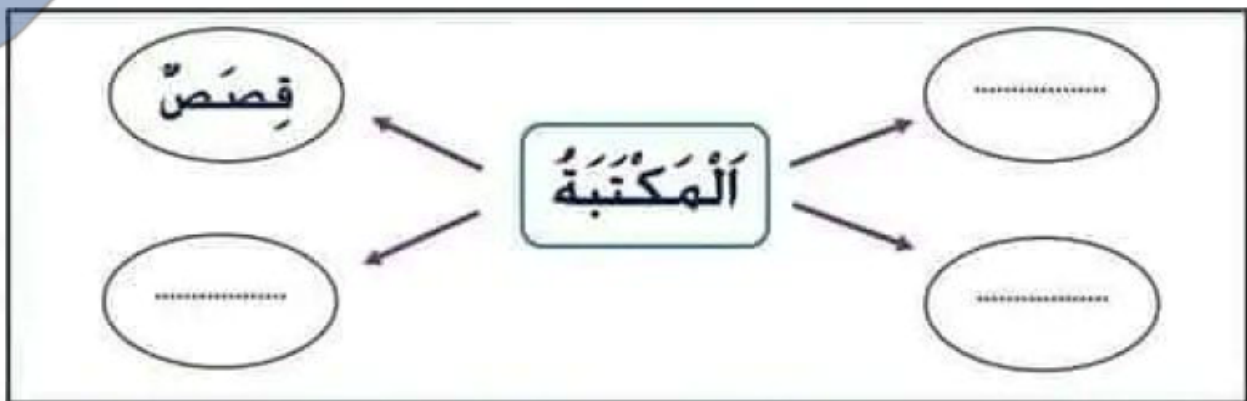
نَشْرٌ	نَاشِرٌ	نَشْرٌ
مَنْشُورٌ	عَلْبٌ	مِنْشَارٌ

النشاط 4 : أبحث عن عائلة كلمة " رَسَمَ "



النشاط 5 : أعبر عن الصورة في جملة.

النشاط 6 : أكمل شبكة المفردات.



النشاط 7 : أرتب وأتمم الجمل .

* النَّظَافَةُ (الأيمان - مِنْ)

* الْخَضَارُ (أَلَسْتَوْقِ - فِي)

النشاط 8 : أحوّل الجملة بملء الفراغ بالكلمة المناسبة .

صَنَعْتُمَا - صَنَعَ - صَنَعْتَ

* أَنَا صَنَعْتُ لُعْبَةً عَجِيبَةً . * أَنْتُمَا لُعْبَةً عَجِيبَةً .

* أَنْتَ لُعْبَةً عَجِيبَةً . * هُوَ لُعْبَةً عَجِيبَةً .

النشاط 9 : أكمل بالكلمة المناسبة لأكوّن جملة مفيدة .

هَائِجٌ - شَبِيقَةٌ - مُشْتَعِلَةٌ - مُشَاغِبٌ

* الْقِصَّةُ * أَلشَّمْعَةُ

* أَلْقِرْدُ * أَلْبَحْرُ

النشاط 10 : أرتب الكلمات التالية لأكوّن جملة مفيدة .

سَيَّارَةٌ - جَمَالٌ - عَجِيبَةٌ - صَنَعَ

النشاط 11 : أصل الكلمات يسهم لأكون جملاً مفيدة .

رَسَمَ	ن	أَلْفَتَاةٌ	ن	خَرُوفًا	ن
ذَبَحَ	ن	الرَّسَامُ	ن	لَوْحَةً	ن
غَرَسَتِ	ن	الْجَزَارُ	ن	شُجَيْرَةً	ن

النشاط 12 : أصل بين الكلمة ومرادفها .

فَرَحٌ	ن	مُنَظَّمٌ	ن
بَيْتٌ	ن	سُرُورٌ	ن
مُرْتَبٌ	ن	مَنْزِلٌ	ن

النشاط 13 : أملأ الجدول بما يناسب مما يلي

* فَلَاحٌ * أَسْمَاكٌ * مِيَاهٌ * مِحْرَاتٌ * أَشْجَارٌ * ضِيْفَةٌ

_____ .	_____ .	_____ .	الْحَقْلُ
_____ .	_____ .	_____ .	النَّهْرُ

مدرسة 20 غشت الحروف المتشابهة : (ع / غ / ح / ج / خ) 2022/2023

المستوى الأول إنتاج كتابي الوحدة 6 أس 4

النشاط 1 : ألون كلمات الغين بالأحمر وكلمات العين بالأصفر.

عَجَلَةٌ	خَبْرٌ	سَعَادَةٌ	نُغَاءٌ	جَلِيدٌ	عَمُودٌ
بَخِيلٌ	أَغْصَانٌ	صَغِيرٌ	عِمْرَانٌ	غَسِيلٌ	أَرْجُوحةٌ

النشاط 2 : أكتب كل كلمة في مكانها المناسب.

حَلَزُونٌ - جَرَّارٌ - بَطِّيخٌ - بُرْغِيَّةٌ

			
<input type="text"/>	<input type="text"/>	<input type="text"/>	<input type="text"/>

النشاط 3 : أشطب العنصر الدخيل.

أَسْتَاذٌ	حَلَاقٌ	طَبِيبٌ
سَائِقٌ	شُرْطِيَّةٌ	أَغْصَانٌ

النشاط 11 : أصل الكلمات يسهم لأكون جملا مفيدة .

الْمَائِدَة	تَحْت	الطَّائِر
الْعُصْن	عَلَى	السَّمَك
الْبَحْرِ	فِي	الْقِط

النشاط 12 : أصل كل مفرد بمثناه .

وَلْدَان	رِيَاضِيَّة
خِيْمَتَان	وَلْد
رِيَاضِيَّان	خِيْمَة

النشاط 13 : أملأ الجدول بما يناسب مما يلي

* فَرَاشَات * عِمَارَات * غَابَة * شَوَارِع * ضَجِيح * هُدُوء

.....	الْمَدِينَة
.....	النَّزْهَة

النشاط 11 : أصل الكلمات بسهم لأكوّن جملاً مفيدة .

الْمَائِدَة	تَحْتَ	الطَّائِرُ
الْعُصْنِ	عَلَى	السَّمَكُ
الْبَحْرِ	فِي	الْقِطُّ

النشاط 12 : أصل كل مفرد بمثناه .

وَلْدَانٍ	رِيَاضِيٌّ
خَيْمَتَانِ	وَلَدٌ
رِيَاضِيَّانِ	خَيْمَةٌ

النشاط 13 : أملأ الجدول بما يناسب مما يلي .

* فَرَاشَاتٌ * عِمَارَاتٌ * غَابَةٌ * شَوَارِعٌ * ضَجِيجٌ * هُدُوءٌ

.....	الْمَدِينَةُ
.....	النُّزْهَةُ

